

IT IS vs. THERE IS

Přepis lekce angličtiny pro začátečníky až mírně pokročilé ze dne 21.8.2020.

It is / It's a change.

There is / There's a change.

V případě, že si vaše kamarádka změní barvu vlasů z tmavé na blond a vy konstatujete: „*To je změna.*“, musíte použít větu:



"It's a change."

Zájmeno **IT (TO)** je ve větě **podmětem** a poukazuje na skutečnost, která je zřejmá ze souvislostí, tzn. v tomto případě na barvu vlasů.

Oproti tomu, když se chystáte na společný výlet a já se těším, že se uvidíme zítra v 7 hodin, a vy mně oznámíte: „*Je změna. Odjíždíme v osm.*“

Pak použijeme **existenční vazbu**:

"There's a change. We're leaving at eight."

It is / It's a problem.

There is / There's a problem.

Představte si situaci, kdy nemůžete najít své klíče: "*I can't find my keys.*"

A já vám oznámím:

"It's a problem." - „*To je problém.*“

Zájmeno **IT** zde opět poukazuje na situaci o které se bavíme – tzn. skutečnost, že nemůžete najít klíče, **IT** je v této větě **podmětem**.

Kdežto v případě, kdy se s kolegy chystáme jít domů z práce a já zjistím, že se vyskytl problém, který mně v tom brání, použiju větu: „*Je (existuje, nastal, vyskytl se) problém.*“

"There's a problem."

A pak mohu upřesnit o jaký problém se jedná.



existenční vazba:

THERE IS / THERE'S (PODMĚT v těchto případech stojí až za touto vazbou.)

= je, existuje, vyskytuje se

1) Používáme ji k popisu, že NĚKDE NĚCO JE, NĚKDY NĚCO JE.

There is a desk by the window.

U okna je psací stůl.

There's a PC on the desk.

Na (psacím) stole je počítač.

There is snow in the mountains.

Na horách je sníh.

There is a football match on Saturday.

V sobotu je fotbalový zápas.

V češtině tyto věty začínají určením místa nebo určením času. V angličtině však obvykle klademe určení místa a času na konec věty. Anglickou větu oznamovací nemůžeme začít slovesem, pak by zněla jako otázka. Proto větu začneme pomocným slovíčkem **THERE**. (**THERE** znamená *tam*, ale v těchto případech ho nepřekládáme, protože slouží jako **pomocné slovo**). Za slovem **THERE** pak použijeme tvar slovesa **BÝT** a teprve za ním následuje **VĚTNÝ PODMĚT**.

Pokud bychom začali větu podmětem, sdělovali bychom informaci o tom **KDE** se příslušná věc nachází, případně **KDY** se koná.

Např.

Where is the computer?

Kde je (ten) počítač?

The computer is on the desk.

(Ten) Počítač je na psacím stole.

When is the football match?

Kdy je (ten) fotbalový zápas?

The football match is on Saturday.

(Ten) Fotbalový zápas je v sobotu.

Where is the book?

Kde je (ta) kniha?

The book is on the table.

Ta kniha je na stole.

Ale když popisujeme, co je na stole, použijeme větu:

There's a book on the table.

Na stole je kniha.

2) Existenční vazbu *THERE IS* používáme ke konstatování, že *NĚCO JE, EXISTUJE, VYSKYTUJE SE* a nemusíme uvádět kdy a kde.

There's a change (in our plan).

Je (existuje, nastala) změna (v našem plánu).

There's a problem.

Je (existuje, vyskytl se) problém.

There is a chance (to win).

Je šance (zvítězit).

*there is
beauty
in
simplicity*

SIMPLE – jednoduchý
SIMPLICITY – jednoduchost
BEAUTIFUL – krásný
BEAUTY – krása

V jednoduchosti je krása.

ESTHER.COM.AU

EVERY – každý
QUEEN - královna

V každé ženě je královna.



Vazba *THERE IS* v množném čísle, otázce a záporu:

There is/ There's a book on the desk.

Na psacím stole je kniha.

There are some books on the desk.

Na psacím stole jsou nějaké knihy.

There are some new pictures on the wall.

Na stěně jsou nějaké nové obrazy.

Are there any new pictures on the wall?

Jsou na zdi nějaké nové obrazy?

No, there are not / there aren't.

Ne, nejsou.

There aren't any new pictures on the wall.

Ne, na zdi nejsou žádné nové obrazy.

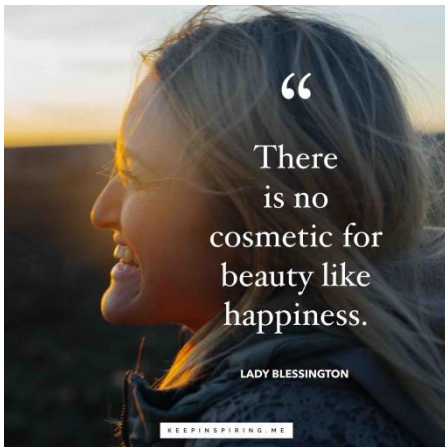
*There is a bank in this street.
Is there a bank in this street?
No, there is not / there's not / there isn't.
There isn't a bank in this street.*

*V této ulici je banka.
Je v této ulici banka?
Ne, není.
V této ulici není banka.*

*There's no beer in the fridge.
There's no change (in our plan).*

*V ledničce není žádné pivo.
(V našem plánu) Není žádná změna.*

Ve výše uvedených dvou příkladech si všimněte použití **PRAVIDLA JEDNOHO ZÁPORU**. V češtině používáme dva záporné slovesy: **NENÍ, ŽÁDNÉ**, v angličtině však jenom jeden: **NO = ŽÁDNÉ**.

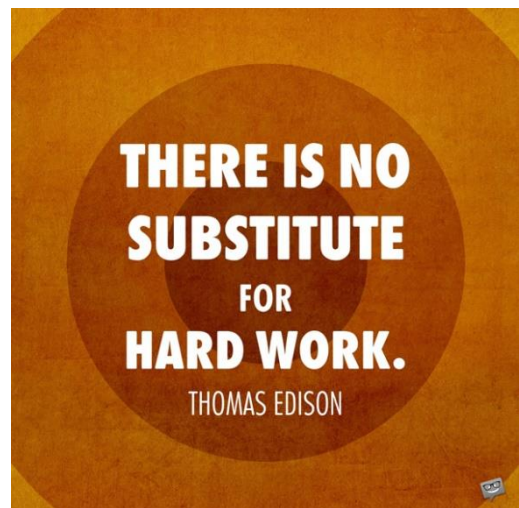


COSMETIC – kosmetika
HAPPY – šťastný
HAPPINES – štěstí

***Na krásu neexistuje žádná kosmetika jako je štěstí
(pocit, že jste šťastní, šťastné).***

HARD WORK - tvrdá práce, pilná práce
SUBSTITUTE - náhražka, náhrada

Neexistuje žádná náhražka za tvrdou práci.



Existenční vazba **THERE IS** v základních časech:

VĚTA KLADNÁ

there is a change
there are some changes

ZÁPORNÁ

PŘÍTOMNÝ ČAS
there is not a change
there are not any changes

TÁZACÍ

is there a change?
are there any changes?

there was a change
there were some changes

MINULÝ ČAS
there was not a change
there were not any changes

was there a change?
were there any changes?

there will be a change
there will be some changes

BUDOUCÍ ČAS
there will not be a change
there will not be any changes

will there be a change?
will there be any changes?

there is going to be a change
there are going to be
some changes

there is not going to be a change
there are not going to be
any changes

is there going to be a change?
are there going to be
any changes?

PŘEDPŘÍTOMNÝ ČAS

there has been a change
there have been
some changes

there has not been a change
there have not been
any changes

has there been a change?
have there been
any changes?

Ve vazbě

IT IS / IT'S stojí vždy IT jako podmět

1. IT – zájmeno zastupující neživotná podstatná jména.

Na rozdíl od češtiny, kde se neživotná podstatná jména vyskytují ve třech rodech – mužském (*film, stůl, obraz*), ženském (*kniha, zmrzlina, ulice*), středním (*kino, město*), v angličtině jsou všechna neživotná podstatná jména rodu středního.

It is interesting.

Je zajímavá (bavíme se o knížce).

It's very good.

Je moc dobrý (bavíme se o filmu).

It's delicious.

Je výborná (o zmrzlině).

2. IT - v některých případech používáme i u osoby.

Stejně jako v češtině, i v angličtině můžeme v některých případech použít **vazbu IT IS**, když se bavíme o osobě.

Who's this man?
It's our neighbour.

Kdo je tento muž?
Je to náš soused.

Who is the actor?
It is Brad Pitt.

Kdo je ten herec?
Je to Brad Pitt.

3. IT – ve vazbě IT IS často odkazuje na skutečnost, která je zřejmá z kontextu.

Viz příklady na začátku této lekce:

It's a change.

To je změna. (Bavíme se o barvě vlasů.)

It's a problem.

To je problém. (Bavíme se o tom, že nemohu najít klíče.)



STOP - zastavit, přestat

THINK ABOUT - myslet na, přemýšlet o

Podívej, nemohu na tebe přestat myslet. Je to problém.

IT = fakt, že na tebe nemohu přestat myslet.

Je to chlapeček.

IT = narozené dítě



**4. IT – vazbu IT IS
spojení s přídavným**

**používáme ve
jménem a**

infinitivem.

It is easy to learn it.

It's impossible to do it.

It's important to understand.

Je snadné se to naučit.

Je nemožné to udělat/abychom to udělali.

Je důležité rozumět.

5. IT – vazbu IT IS také používáme, když se bavíme o ČASE nebo POČASÍ.

It is / It's hot.

It's a beautiful day.

It's cloudy.

It is / It's raining.

It's snowing.

Je horko.

Je krásný den.

Je zataženo/zamračeno.

Prší. (Průběhový čas – tzn. právě teď)

Sněží.

It is / It's seven (o'clock).

It's Friday.

Je sedm (hodin).

Je pátek.

It's too late.

It's Christmas.

It's Christmas day.

It's my birthday.

It's my birthday today.

Je příliš pozdě.

Jsou Vánoce.

Je Štědrý den.

Mám narozeniny. (doslova: Je můj narozeninový den.)

Dnes mám narozeniny.



GOOD – dobrý

GREAT – skvělý

Je dobrý den na to, abychom měli skvělý den (mít skvělý den).

Vazba **IT IS** v základních časech:

VĚTA Kladná

it is good

it was good

it will be good
it is going to be good

it has been good

Záporná

Přítomný čas

it is not good

Minulý čas

it was not good

Budoucí čas

it will not be good
it is not going to be good

Předpřítomný čas

it has not been good


Tázací

is it good?

was it good?

will it be good?
is it going to be good?

has it been good?



NEVER – nikdy
GIVE – dát, dávat
GIVE UP – vzdát, vzdávat (se/to)
ALWAYS – vždy, vždycky
HOPE – naděje, doufat

NIKDY SE NEVZDÁVEJ(TE), VŽDYCKY JE NADĚJE!

CVIČENÍ:

Překládejte písemně do angličtiny. Pokud se slovo opakuje vícekrát, jeho pravopis si tím zafixujete:

1. Je chladno.
2. Je velmi chladno.
3. Je čas, abychom šli./Je čas jít.
4. pod (jídelním) stolem
5. Pod (jídelním) stolem je kočka.
6. v (tom) autě
7. V (tom) autě byl chlapec.
8. nabídka, nabízet
9. To je dobrá nabídka.
10. Jsou dvě hodiny.
11. Je sedm patnáct.
12. džus
13. v ledničce
14. Je v ledničce nějaký džus?
15. Ano, je.
16. Ano, v ledničce je nějaký džus.
17. Je to pěkné/milé.
18. Je milé vás vidět.
19. Je milé vás zase vidět.
20. kůň
21. koně
22. pole
23. na poli
24. Podívej, na poli jsou nějakí koně.
25. Je středa.
26. Je středa odpoledne.
27. Prší. (právě teď – tzn. předpřítomný čas)
28. Kdo je tento muž? – Je to můj nový šéf.
29. šance
30. vyhrát, zvítězit
31. Není žádná šance, abychom zvítězili. / Není žádná šance zvítězit.

32. *Bylo to zajímavé.*
33. *Bylo zajímavé, že jsem tu byl(a)./Bylo zajímavé tu být.*
34. *kostel*
35. *kostely*
36. *ve městě*
37. *Ve městě jsou dva kostely.*
38. *naděje, doufat*
39. *dát, dávat*
40. *vzdát, vzdávat (se)*
41. *Nikdy se nevzdávej(te)!*
42. *Vždycky je naděje.*

KEY:

1. It is / It's cold.
2. It's very cold.
3. It's time to go.
4. under the table
5. There's a cat under the table.
6. in the car
7. There was a boy in the car.
8. offer
9. It's a good offer.
10. It's two o'clock.
11. It's seven fifteen.
12. juice
13. in the fridge
14. Is there any juice in the fridge?
15. Yes, there is.
16. Yes, there is some juice in the fridge.
17. It's nice.
18. It's nice to see you.
19. It's nice to see you again.
20. horse
21. horses

22. field
23. in the field
24. Look, there are some horses in the field.
25. It's Wednesday.
26. It's Wednesday afternoon.
27. It's raining.
28. Who is this man? - It's my new boss.
29. chance
30. win
31. There's no chance to win.
32. It was interesting.
33. It was interesting to be here.
34. church
35. churches
36. in the town
37. There are two churches in the town.
38. hope
39. give
40. give up
41. Never give up!
42. There is always hope.

Prosím, podpořte rozvoj tohoto projektu na výuku angličtiny zasláním drobné finanční částky na účet: 175685304 / 0300

*pro platby ze zahraničí: IBAN CZ5503000000000175685304
BIC (SWIFT) CEKOCZPP*

Děkuji vám za spolupráci.

Jana